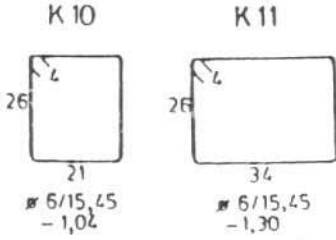
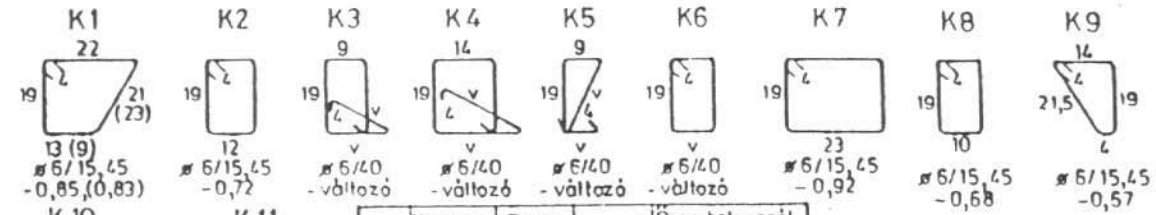
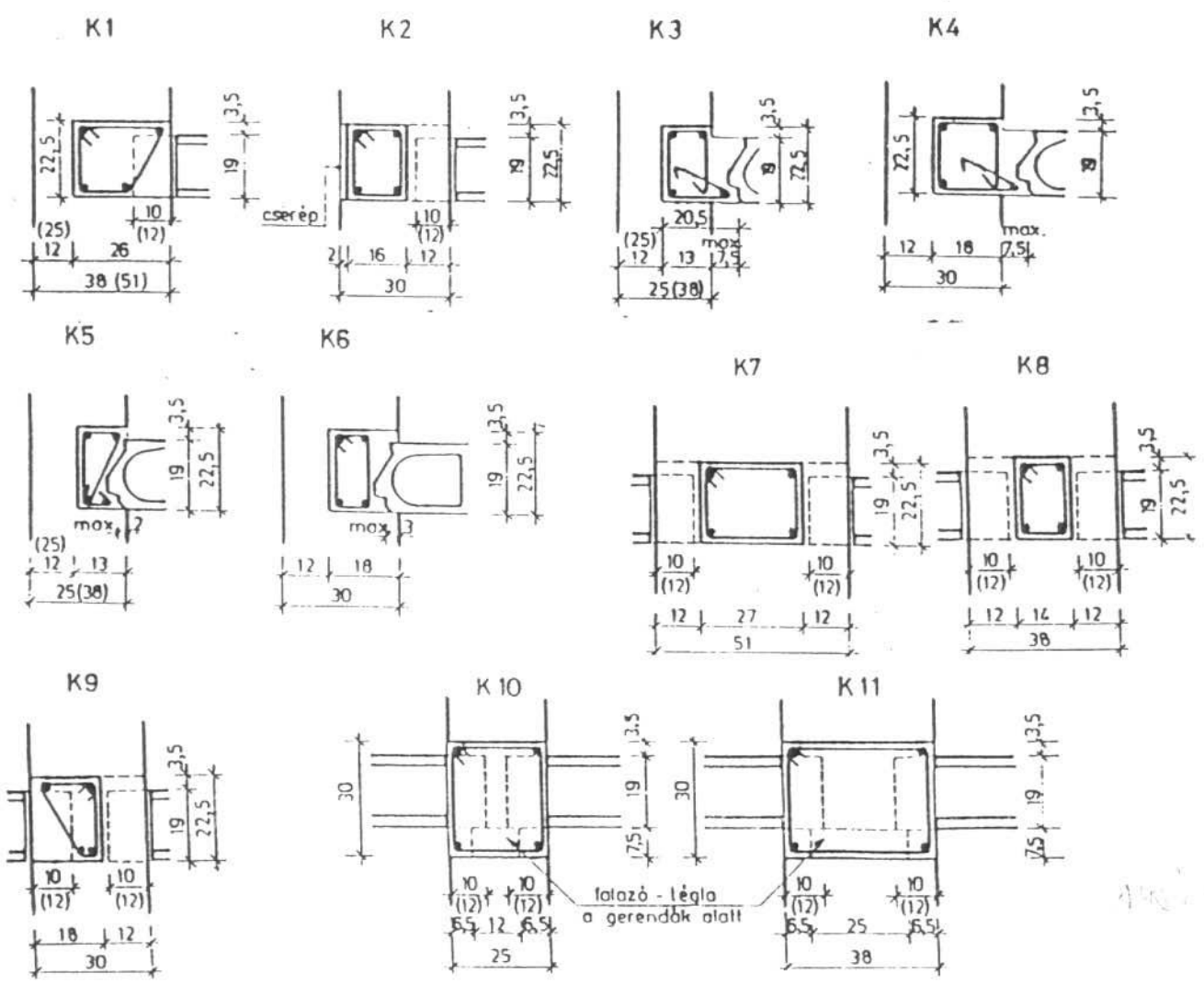


# KOSZORÚ KENGYELEK



Jel	Hosszvasbetét		Beton menny. l/m	Zsaluzat m <sup>2</sup> /m	Össz betonacél	
	db	Ø			Ø 38.24	Ø 60.40
K 1	4	8	58,5	0,225	0,63	1,58
K 2	4	8	36,0	0,225	0,53	1,58
K 3	4+18,6		változó	-	-	1,58
K 4	4+18,6		változó	-	-	1,58
K 5	4	8	változó	-	-	1,58
K 6	4	8	változó	-	-	1,58
K 7	4	8	60,9	-	0,69	1,58
K 8	4	8	31,5	-	0,50	1,58
K 9	4	8	40,5	0,225	0,50	1,58
K 10	4	8	75,0	0,600	0,77	1,58
K 11	4	8	114,0	0,600	0,96	1,58



Anyagminőségek: beton: C12-16KK    kengyel: B38.24    hosszbetét: B60.40

A koszorú hosszvasbetétjeit a csatlakozó koszorúba az MSZ 15022/1 szerinti túlnyúlási hosszakkal kell bekötni és csak az ott előírt toldási hosszakkal szabad toldani. Ha a vb. koszorúnak a szokásos igénybevételén kívül egyéb hatásokat is fel kell venni - pl. nyíláskiváltás, erkélylemezről származó csavarás, szélnyomás vagy egyenlőtlen süllyedés esetén falmerevítés - a koszorú méreteket és a vasbetétek mennyiségét számítással kell meghatározni illetve ellenőrizni. Ilyenkor a koszorúkra az MSZ 15022/1 gerendákra vonatkozó szerkesztési szabályai érvényesek.