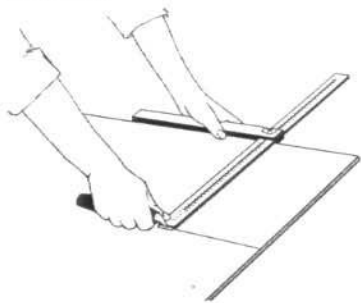
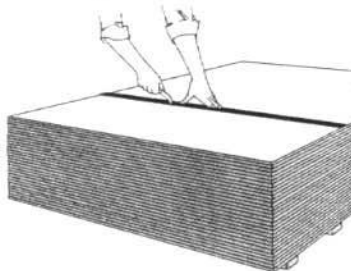


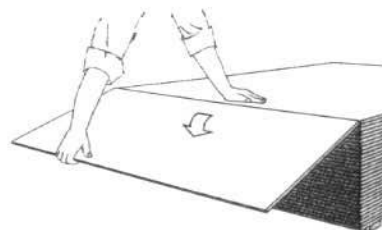
1. ábra
Késsel átvágjuk a kartont



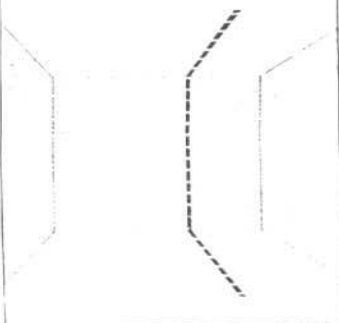
2. ábra
Késsel átvágjuk a kartont



3. ábra
Az átvágott karton alatt a gipszmag eltörik




4. ábra
A fal tervezett helyét



5. ábra
Csapózsínórral kitűzzük a fal helyét




6. ábra
Az UW profilokat ledübelezzük



7. ábra
Befoglaló keret UW profilokból



8. ábra
CW profilok elhelyezése



9. ábra
Rígips lapok rögzítése



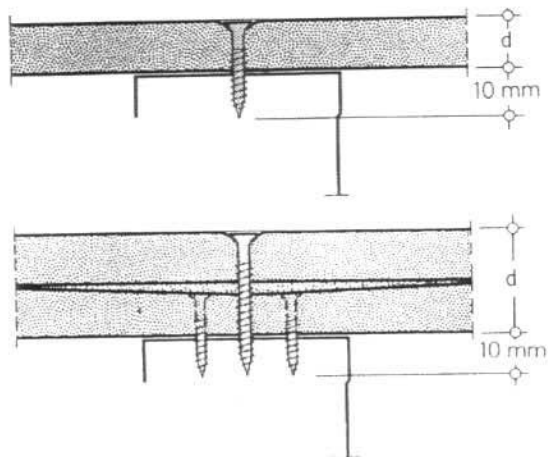
10. ábra
Szigetelőpaplan elhelyezése



11. ábra
Lezárás Rígips lapokkal



12. ábra
Csavarok elrendezése



13. ábra
Csavarozási sorrend

